



Федеральная служба государственной статистики

**О кратких итогах федерального
статистического наблюдения
«Социально-демографическое
обследование
(микрореперись населения)
2015 года»
в Республике Адыгея**

Более подробную информацию
на сайте Росстата (www.gks.ru)
и его территориальных органов

МИКРОПЕРЕПИСЬ
НАСЕЛЕНИЯ

Сроки проведения –
1-31 октября 2015 г.

Заместитель руководителя Краснодарстата Курижева С.Ю.



www.gks.ru

Законодательная база

Во исполнение пункта 91 Плана мероприятий по реализации в 2011-2015 годах Концепции демографической политики Российской Федерации на период до 2025 года,

утвержденного распоряжением Правительства Российской Федерации от 10 марта 2011 г. № 367-р,

распоряжения Правительства Российской Федерации от 15 апреля 2014 г. № 316-р «Об утверждении государственной программы Российской Федерации «Экономическое развитие и инновационная экономика»»

приказа Росстата от 22 февраля 2013 г. № 74 «О проведении федерального статистического наблюдения «Социально-демографическое обследование (микрореперись населения) 2015 года»

в октябре 2015 года на территории Республики Адыгея проведено федеральное статистическое наблюдение «Социально-демографическое обследование (микрореперись населения) 2015 года».

Количество объектов



Выборочная совокупность в Республике Адыгея – 44 счетных участка, 11 инструкторских участков ВПН-2010 года.

Микроперепись населения проводилась в городских и сельских населенных пунктах на территории всех субъектов Российской Федерации и охватила **2,2 млн. человек.**

В Республике Адыгея объём выборки составил 4%, опросом было охвачено 15629 человек, проживающих в 28 населённых пунктах республики

Ход работ

- Сдача всех материалов микропереписи переписчиком производилась инструктору по мере завершения работы.
- После проверки полученного материала, инструктор проводил контрольные мероприятия 10% помещений, затем передавал в ТОГС.
- Специалисты отдела статистики населения, эксперты микропереписи проводили дополнительные контрольные мероприятия, и выборочно проверили не менее 10 домохозяйств на всех 44 участках.
- Результаты основных и дополнительных контрольных мероприятий отражены в актах проверок.
- Еженедельно обновлялась информация на стенде «Микроперепись 2015»

Публикация Росстатом таблиц

- В соответствии с распоряжением Правительства Российской Федерации от 01.12.2014 № 2417-р итоги микропереписи населения по Российской Федерации, федеральным округам, субъектам Российской Федерации и городам опубликованы на официальном сайте Росстата www.gks.ru в виде таблиц с абсолютными нераспространенными на генеральную совокупность и прямыми относительными данными Программы итогов федерального статистического наблюдения «Социально-демографическое обследование (микроперепись населения) 2015 года», утвержденной Росстатом от 02.07.2014 № 9-у.
- На основании данных таблиц специалистами отдела организации и проведения переписей и наблюдений в Республике Адыгея для размещения на официальном сайте сформирован электронный сборник с итогами по Республике Адыгея, состоящий из 84 публикационных таблиц.

В микропереписи населения приняли участие:

- Женщин - 54,3%
- Мужчин - 45,7%

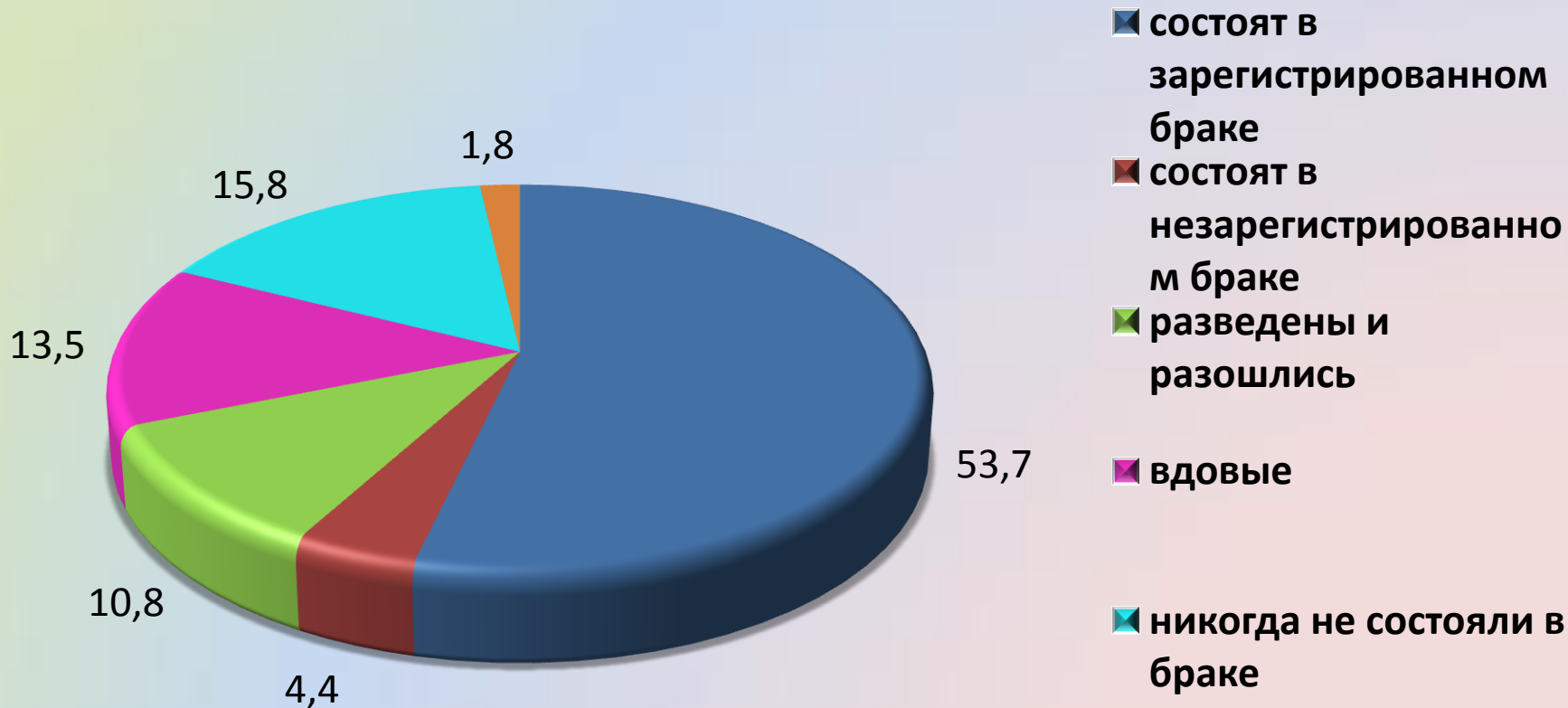
Средний возраст респондентов составил 41,6 года

- мужчин – 38,8 года
- женщин – 43,9 года



Социально-демографические характеристики респондентов микропереписи населения

Состояние в браке (среди лиц в возрасте 16 лет и более)



Состав домохозяйств

Средний размер домохозяйства респондентов микропереписи населения составил 3,1 человека.

Среди домохозяйств, состоящих из двух и более человек 43,1% домохозяйств имеют детей моложе 18 лет.

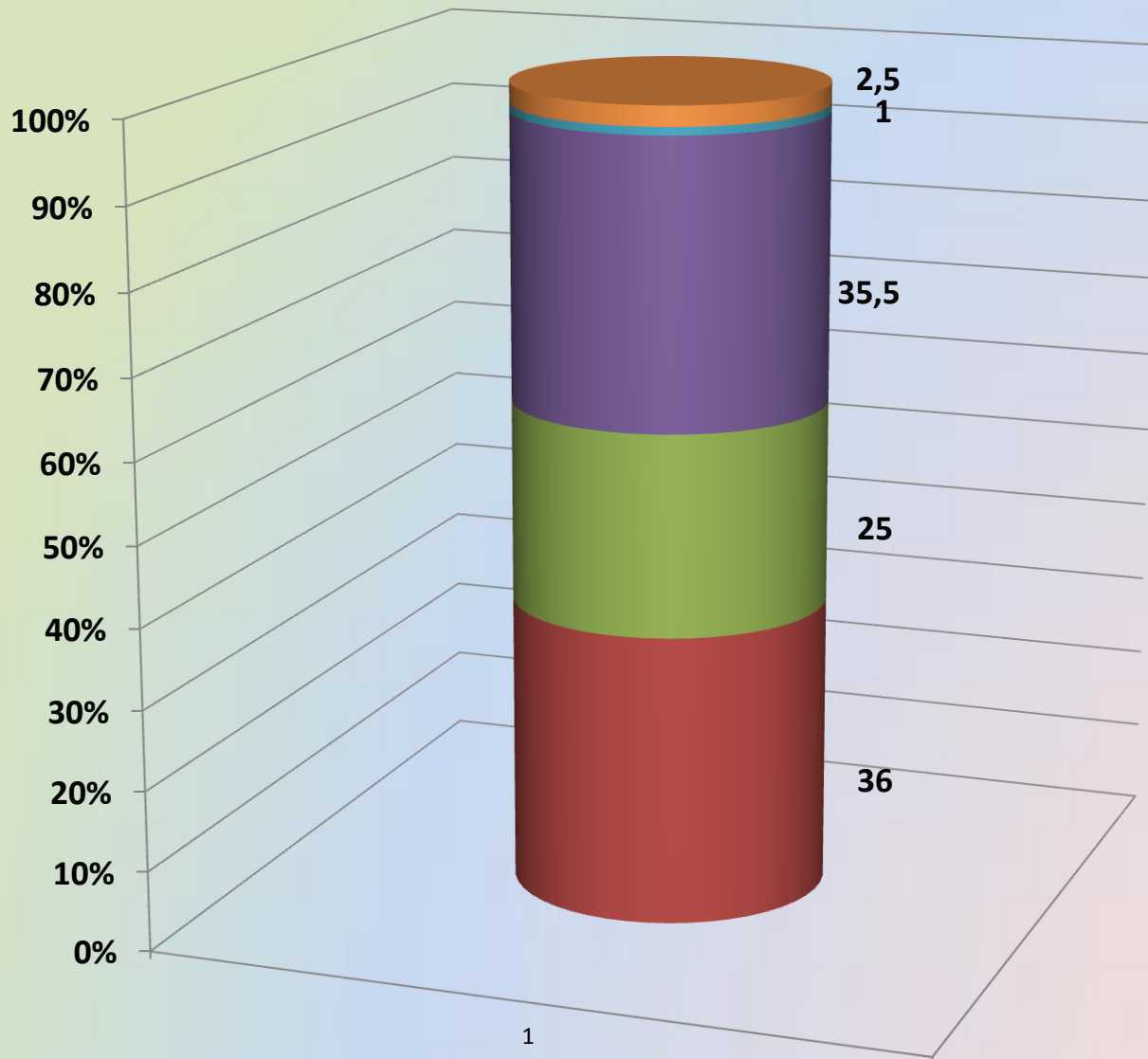
Из них:

54,8% - домохозяйства с одним ребенком,

33,5% - с двумя детьми

11,7% - с тремя и более детьми

Уровень образования



■ не указали образование

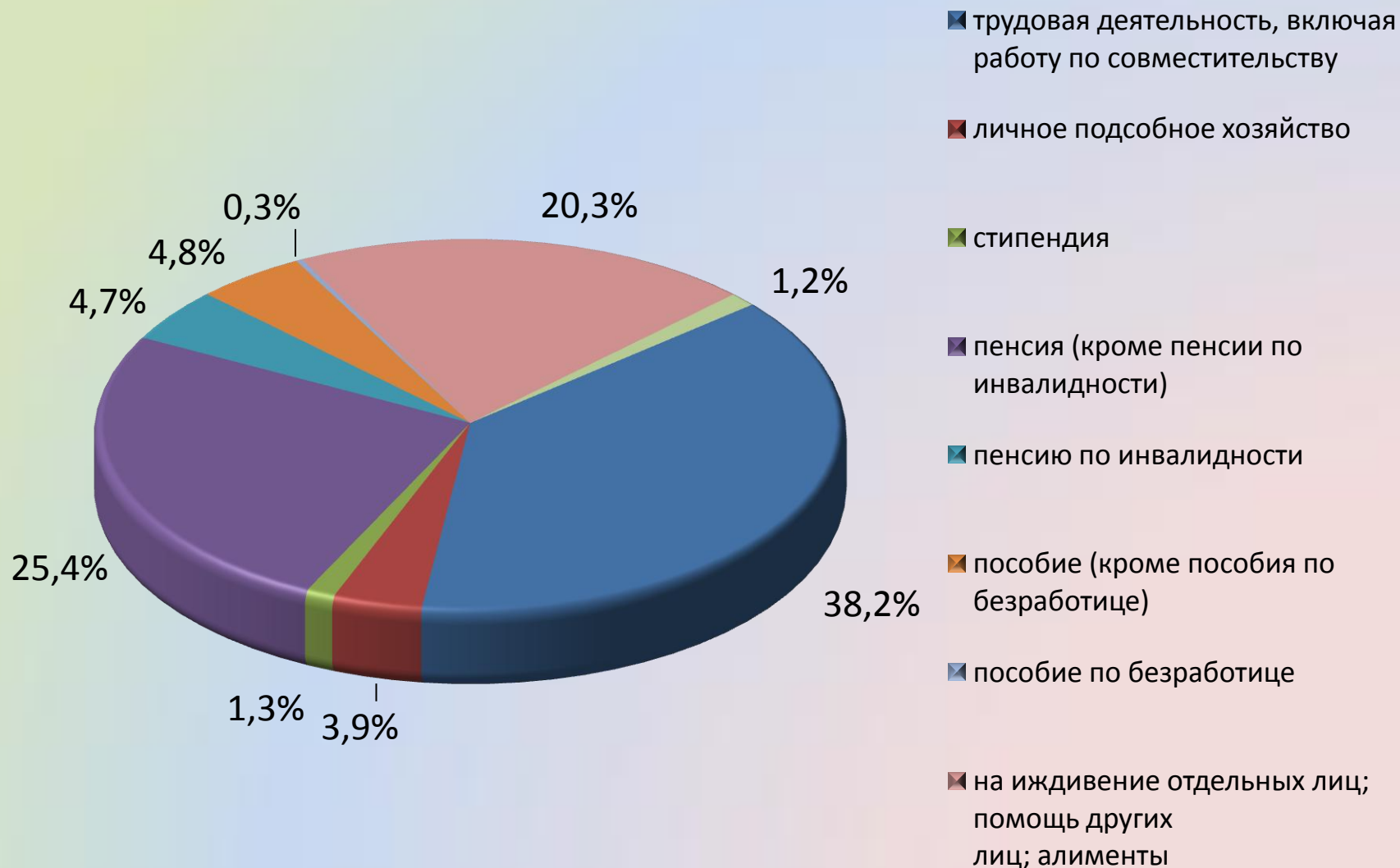
■ не имеют образования

■ общее образование

■ высшее образование

■ среднее профессиональное и неполное высшее профессиональное образование,

Источники средств к существованию



Источники средств к существованию

- 84,2% указавших источники средств к существованию, имеют только один источник,
- 15,2% - два источника
- 0,6% - три и более источников

Основным источником средств к существованию респонденты микропереписи населения чаще всего называли трудовую деятельность (42,6%), пенсии (28,8%) и иждивение (22,9%).

**Из числа респондентов в возрасте 15-72 лет
63% - входят в состав**

рабочей силы

```
graph TD; A[рабочей силы] --> B[92.3% - занятые]; A --> C[7.7% - безработные];
```

92.3 % - занятые

**7.7 % -
безработные**

Дошкольное воспитание

54,5% детей в возрасте до 10 лет, участвовавших в микропереписи населения и не посещающих образовательную организацию, посещали дошкольные образовательные организации, из них:

- до 2 лет - 20,6%,
- 3-6 лет – 78,2%,
- 7-9 лет – 1,2

Причины, по которым дети этих трех возрастных групп не посещают дошкольные образовательные организации:



Рождаемость и репродуктивные планы респондентов микропереписи населения

- Менее половины опрошенных женщин (44,9%) и мужчин (44,8%) при наличии всех необходимых условий планируют иметь двоих детей;
- 22,6% женщин и 19,2% мужчин – троих;
- 18,5% женщин и мужчин – только одного ребенка

Желаемое число детей

- Почти четверть опрошенных (24,5% женщин и 23,1% мужчин) собираются ограничиться одним ребенком,
- примерно каждый седьмой (16,7% женщин и 15,1% мужчин) намеревается иметь троих детей,
- планы иметь двоих детей почти совпали с желаниями – 47,8% женщин и 43,3% мужчин

Оценка респондентами условий для рождения желаемого числа детей



■ Мужчины 18 – 59 лет

■ Женщины 18 – 44 лет

Оценка состояния здоровья респондентами микрорепериси населения

- 85,0% - не имеют хронических заболеваний,
- 15% респондентов сообщили о наличии хронических заболеваний, ограничивающих жизнедеятельность, среди них половина имеет установленную группу инвалидности,
в том числе:
 - Инвалидность I-й группы -10,8%,
 - II-й группы –54,9%,
 - III-й группы – 32,2%,
 - «ребенок-инвалид» - 2,1%.

Наличие хронических заболеваний у респондентов микропереписи населения разных возрастных групп:

- в трудоспособном возрасте – 8,0%;
- моложе трудоспособного – 2,5%;
- старше трудоспособного – 35,5%.

Среди имеющих хронические заболевания, ограничивающие жизнедеятельность, 33,8% респондентов нуждаются в ежедневной помощи других лиц.

Среди них 94,2% такую помощь получают.

В 73,5% случаев помощь оказывают родные, знакомые, проживающие в том же помещении, что и нуждающийся в помощи, каждому седьмому - родные, знакомые, проживающих отдельно (в том числе соседи), в 18,0% - социальные работники и медики, в 1,5% - специально нанятые люди (сиделки).

Указали на необходимость ежедневной помощи других лиц 81,3% инвалидов I группы, получают ее 99% нуждающихся.

Гражданство и миграция респондентов микрорепериси населения

- Гражданами Российской Федерации являются 99,2% опрошенных лиц, из которых 0,04% (6 человек) помимо гражданства Российской Федерации имеют гражданство иностранного государства
- Иностранцами гражданами является 0,6% обследованного населения, из них 95% иностранцев являются гражданами стран СНГ

Иностранцы граждане, %



История получения российского гражданства

- 98,7% - по рождению или в порядке обмена паспорта СССР
- 0,5% - путем подачи заявления о приеме в гражданство в общем или упрощенном порядке в том числе в связи с принятием в состав Российской Федерации Республики Крым и г. Севастополя в 2014 году
- 0,7% - в порядке регистрации гражданства Российской Федерации в 1992-2000 гг.
- 0,1% - в результате восстановления в гражданстве Российской Федерации на основании того, что ранее имели гражданство Российской Федерации или СССР

Среди респондентов, сменивших прежнее гражданство другой страны на гражданство России,
18,8% получили российское гражданство в период с 2010 по 2015 год,
27,4% - с 1992 по 1997 год,
26,4% - в 1998-2003 годы,
27,4% - в 2004-2009 годы.

**Страны, расположенные на территории бывшего СССР,
составляют 91,9% стран прежнего гражданства
респондентов микропереписи населения, сменивших
гражданство на российское**

Среди них наибольшая доля у тех, кто прежде имел
гражданство:

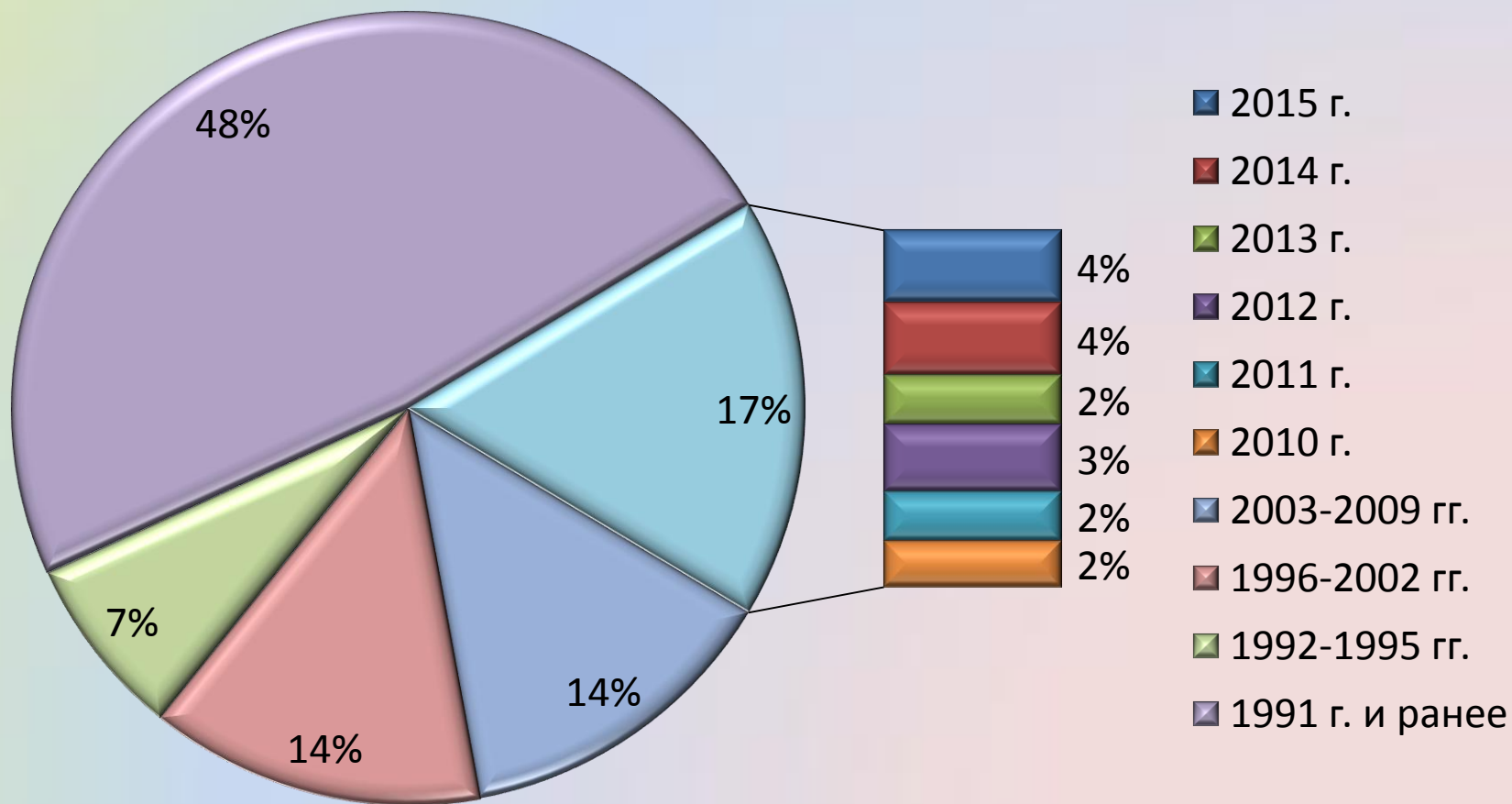
- Армении 27,7%,
- Украины 15,6%,
- Казахстана 11,6%,
- Киргизии 11,0%,
- Грузии 6,9%,
- Азербайджана 4,6%,
- Узбекистана 3,5%

Место жительства и регистрация

- 50,8% респондентов микропереписи проживают в своих населённых пунктах с рождения;
- 49,2% проживали в месте своего постоянного жительства не с рождения, но практически половина из них прибыли в свой населенный пункт более четверти века назад;
- С 2010 по 2015 годы сменили место постоянного жительства 17,3% респондентов.

Срок прибытия в нынешнее место жительства

Столбец1



Место регистрации

- 98,8% респондентов зарегистрированы по месту жительства (т.е. постоянно) либо в том же помещении, в котором проживают, либо в другом помещении того же населенного пункта;
- 0,3% респондентов зарегистрированы по месту жительства в другом населенном пункте того же субъекта Российской Федерации;
- 0,4% зарегистрированы в другом субъекте Российской Федерации по месту жительства лишь респондентов;
- 0,2% респондентов не имеют постоянной регистрации на территории Российской Федерации.